

detkityumen.ru

Швейные звездные карты

Это одновременно и образовательное занятие - знакомство с созвездиями, и одновременно развивающее зрительно-моторную координацию - прошивка ниткой по узловым точкам.

Карты сделать самостоятельно несложно - просто перенесите на картонные заготовки схемы созвездий, которые можно найти как в интернете, так и в качественных книгах и атласах по астрономии. А их сейчас немало.

Например, есть одна любопытная книга, которая просто и увлекательно рассказывает детям о звездах. Это книга **Х.А. Рея "Звезды. Новые очертания старых созвездий"**. "Звезды" первый раз вышли в 1954 году (а на русском в 1969-м), и с тех пор вдохновили не одно поколение начинающих астрономов. Х.А. Рей придумал новое обозначение созвездий — нечто среднее между сложными мифологическими аллегориями и совсем абстрактными схемами. Кроме этого, в книге легким ясным языком объясняются все базовые понятия астрономии: сарос, орбита, покрытие, затмение, высота звезды и т.д. Современное издание исправлено и дополнено в соответствии с последними научными данными. Книга будет интересной и взрослым, и детям лет с 9.

В ней, кстати, и можно найти отличные схемы созвездий, а также карты-календари на весь год — когда какие созвездия видны.








Рис. 5. Старые и новые очертания созвездий.
 Деткам с ними и справочники «Дети в космосе» можно сделать своими руками.

по материалам группы [Дети дома](#)

Адрес на сайте «Детки!» detkiyumen.ru/interesno/razvivaiki/3708/